




Serviço de Abastecimento de Água
e Saneamento de Águas Residuais Urbanas



Qualidade Exemplar
da Água para Consumo Humano



SMAS SINTRA

SERVIÇOS MUNICIPALIZADOS DE ÁGUA
E SANEAMENTO DE SINTRA

SERVIÇO PÚBLICO DE QUALIDADE



SMAS-SINTRA

MAIS DO QUE UM **SERVIÇO**,
UM **MOTOR DE DESENVOLVIMENTO**
EFICÁCIA E PROGRESSO!

www.smas-sintra.pt

379 963 habitantes

320 Km² de área

179 801 contadores instalados

1 826 Km de rede de abastecimento

1 000 Km de rede de saneamento

EFICÁCIA E PROGRESSO



GRANDES OPÇÕES DO PLANO 2015

A qualidade de prestação de um serviço público de excelência é um imperativo para os SMAS-SINTRA:

- Um Laboratório Acreditado pelo Instituto Português de Acreditação - IPAC, desde 2008, para a colheita e realização de análise de águas, sendo já 48 os parâmetros acreditados;
- Um Sistema de Gestão Integrado da Qualidade e Ambiente certificado, desde 2014, pela Associação Portuguesa de Certificação – APCER;
- A obtenção do «Selo de Qualidade Exemplar da Água para Consumo Humano 2013», atribuído pela Entidade Reguladora dos Serviços de Águas e Resíduos – ERSAR, em parceria com o Jornal Água & Ambiente, galardão que foi revalidado no presente ano.



EFICÁCIA E PROGRESSO



GRANDES OPÇÕES DO PLANO 2015

As grandes opções do plano para o quadriénio 2015/2018 traduzem a determinação do Conselho de Administração dos SMAS de Sintra na concretização dos objetivos estratégicos estabelecidos:

Ao nível do Abastecimento de Água:

1. Reduzir as Perdas de Água em 5%
2. Renovação das infraestruturas de abastecimento de água prevendo-se um [investimento total de 6,2 milhões de euros]

EFICÁCIA E PROGRESSO



GRANDES OPÇÕES DO PLANO 2015

Ao nível da Drenagem das Águas Residuais Urbanas:

1. Remodelação das redes de águas residuais urbanas de S. Pedro de Sintra [investimento de 1,5 milhões de euros].
2. ETAR de Vila Verde e Almorquim [investimento de 1,5 milhões de euros];
3. Expansão da rede de drenagem de águas residuais domésticas [investimento de 2,8 milhões de euros];

EFICÁCIA E PROGRESSO



GRANDES OPÇÕES DO PLANO 2015

Ao nível da otimização dos recursos técnicos, humanos e materiais:

1. Valorização dos recursos humanos;
2. Procedimentos concursais para integração dos trabalhadores afetos à recolha;
3. Criação do Portal do Trabalhador;
4. Manter a acreditação do Laboratório e da Formação;
5. Certificação dos Sistemas de Gestão Integrada de Qualidade e Ambiente (SGIQA) com extensão à segurança e à área de recolha de resíduos sólidos urbanos;

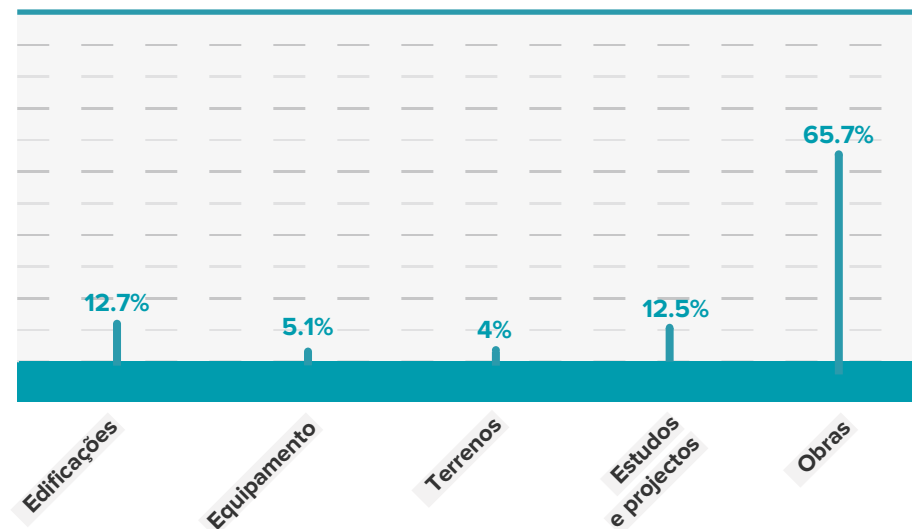
EFICÁCIA E PROGRESSO



GRANDES OPÇÕES DO PLANO 2015

PLANO DE INVESTIMENTOS 2015 - ABASTECIMENTO DE ÁGUA

	Valor Total
Estudos e Projectos	784 000 €
Obras	4 112 000 €
Edificações	793 000 €
Equipamentos	320 000 €
Terrenos	250 000 €
TOTAL	6 259 000 €



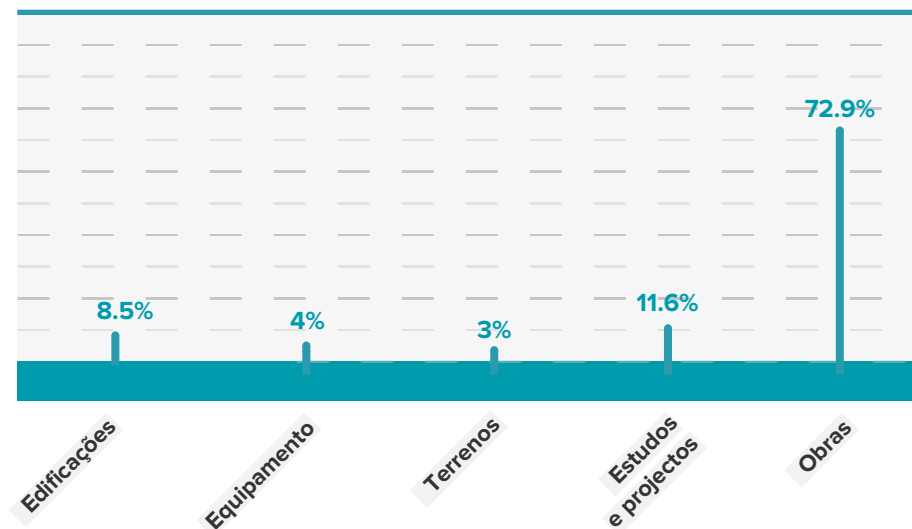
EFICÁCIA E PROGRESSO



GRANDES OPÇÕES DO PLANO 2015

PLANO DE INVESTIMENTOS 2015 - SANEAMENTO

	Valor Total
Estudos e Projectos	788 000 €
Obras	4 937 000 €
Edificações	573 000 €
Equipamentos	273 000 €
Terrenos	200 000 €
TOTAL	6 771 000 €



EFICÁCIA E PROGRESSO



GRANDES OPÇÕES DO PLANO 2015

Ao nível da Recolha dos Resíduos Sólidos:

1. Realizar o plano estratégico;
2. Reformular a contentorização na Vila de Sintra.
3. Implementar sistema de GPS nas viaturas.
4. Estruturar uma rede de ecocentros no Concelho em parceria com as Juntas de Freguesia.
5. Redimensionar a contentorização nas Cidades de Agualva/Cacém e Queluz.
6. Rever a contentorização nas principais vias das zonas urbanas.

EFICÁCIA E PROGRESSO



GRANDES OPÇÕES DO PLANO 2015

Ao nível da otimização dos recursos técnicos, humanos e materiais (cont)

6. Projeto ECOÁGUA ;

7. Incentivar a utilização racional da energia nas instalações e infraestruturas técnicas dos SMAS e a utilização de energias renováveis;

8. Projecto Água Segura;

9. Ampliação das instalações do complexo oficial e laboratorial da Portela.

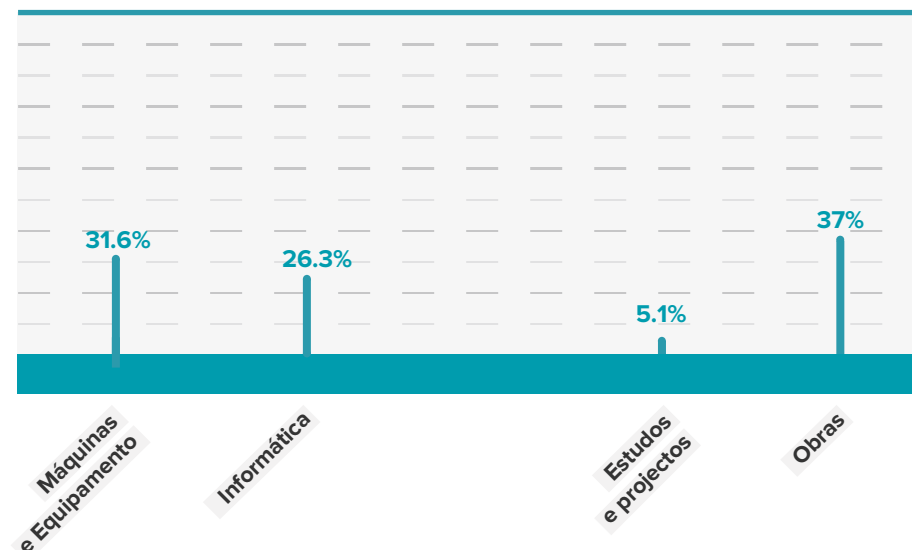
EFICÁCIA E PROGRESSO



GRANDES OPÇÕES DO PLANO 2015

PLANO DE INVESTIMENTOS 2015 - ACTIVIDADES DE APOIO

	Valor Total
Estudos e Projectos	130 000 €
Obras	951 000 €
Máquinas e Equipamento	811 000 €
Informática	675 000 €
Terrenos	0 €
TOTAL	2 568 000 €



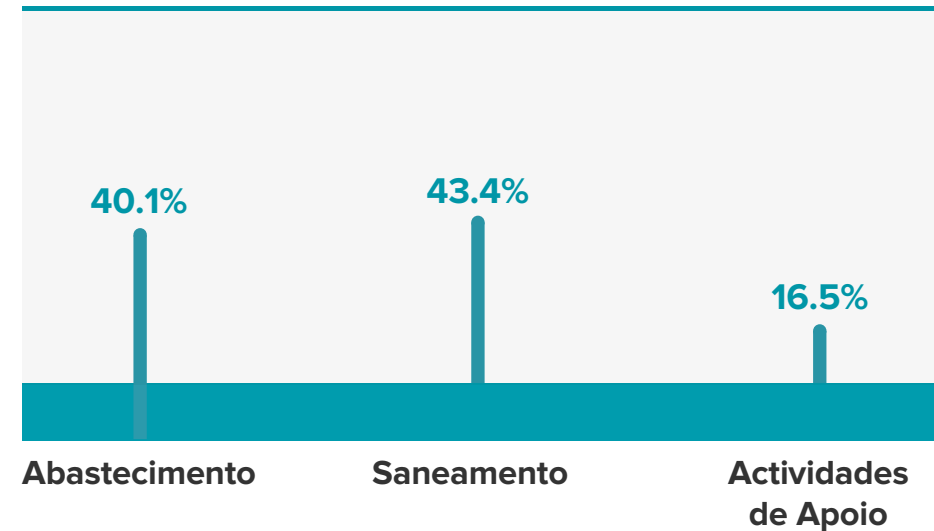
EFICÁCIA E PROGRESSO



GRANDES OPÇÕES DO PLANO 2015

PLANO DE INVESTIMENTOS 2015 - GERAL

VALOR TOTAL
15 600 00 €



EFICÁCIA E PROGRESSO



INVESTIMENTOS

Nos últimos 5 anos foram investidos em média 5,8 milhões de euros

Actividades	2014	2013	2012	2011	2010
Água	3.297 448 €	1.808 561 €	5.177 855 €	3.995 110 €	3.110 614 €
Saneamento	1.815 693 €	1.367 548 €	1.137 636 €	1.288 803 €	155 958 €
Actividades de Apoio	667 712 €	1.610 687 €	1.420 879 €	1.332 943 €	1.073 402 €
TOTAL	5.780 853 €	4.786 795 €	7.736 371 €	6.616 857 €	4.339 974 €

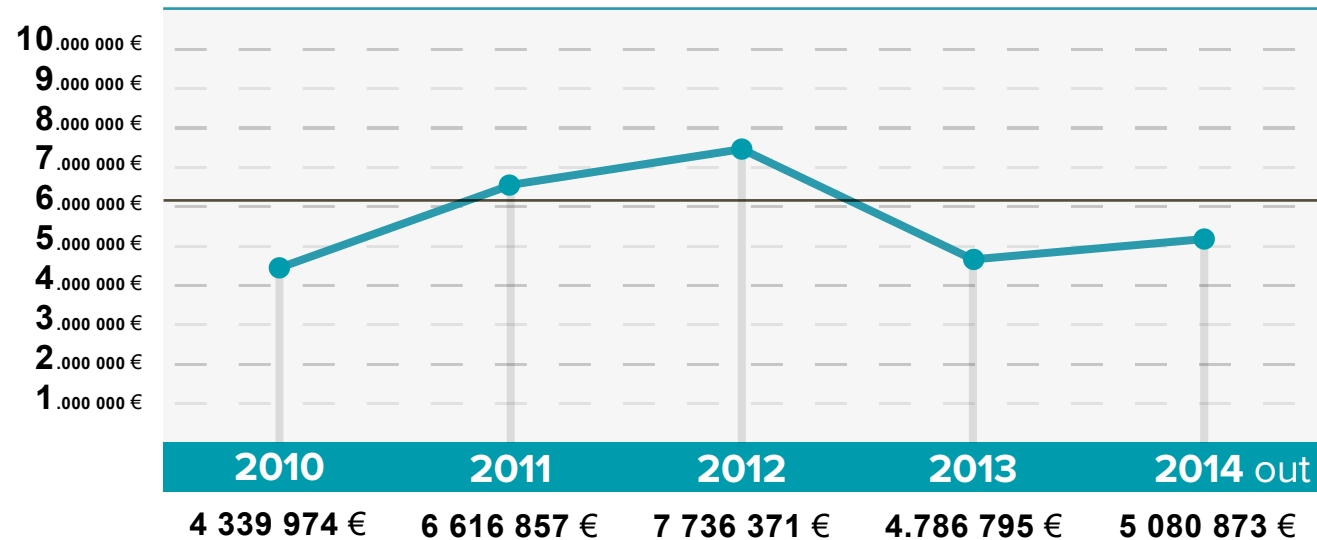
29.260 850 € : 5 anos = 5.852 170 € de média anual

EFICÁCIA E PROGRESSO



INVESTIMENTOS

Investimentos feitos nos últimos 5 anos



6.058 379 €
de média anual

EFICÁCIA E PROGRESSO



INVESTIMENTOS

Investimentos por Freguesia nos próximos 4 anos

	2015	2016	2017
U.F. de Aqualva e Mira Sintra		6 000 000,00 €	
Freguesia de Algueirão - Mem Martins	4 763 772,00 €		5 450 000,00 €
U.F. de Almargem do Bispo, Montelavar e Pero Pinheiro	2 820 000,00 €		1 000 000,00 €
U.F. de Cacém e São Marcos	100 000,00 €		
Freguesia de Casal de Cambra	Não se encontram previstos novos investimentos		
Freguesia de Colares	71 353,00 €	1 987 000,00 €	
U.F. de Massamá e Monte Abraão	616 744,00 €		
U.F. de Queluz e Belas		350 000,00 €	
Freguesia de Rio de Mouro	20 751,00 €	391 570,00 €	
U.F. de São João das Lampas e Terrugem	2 169 723,00 €	7 850 212,00 €	
U.F. de Sintra (Santa Maria e São Miguel, São Martinho e São Pedro de Penaferrim)	4 974 969,00 €	302 000,00 €	

EFICÁCIA E PROGRESSO



INVESTIMENTOS

Investimentos mais do que uma Freguesia nos próximos 4 anos

	2015	2016	2017
Freguesias de Rio de Mouro e U. F. de Sintra		5 000 000,00 €	
U.F. Queluz/Belas e U.F.Agualva / Mira Sintra		6 000 000,00 €	
U.F. Queluz/ Belas, Freguesia de Casal de Cambra e U.F. de Almargem do Bispo, Montelavar e Pero Pinheiro.	918 778,00 €		
Freguesias de Algueirão-Mem Martins e Rio de Mouro		2 500 00,00 €	