

ASSEMBLEIA MUNICIPAL
DE SINTRA
Entrada nº: 81
Data: 21 OUT 2019



Exmo. Senhor

Presidente da Assembleia Municipal de Sintra

Dr. Sérgio Sousa Pinto

Sua referência

Sua Comunicação

Nossa referência

Data

GAOM

18.10.2019

ASSUNTO: Proposta n.º 821-P/2019

«Documentos de Prestação de Contas da EMES, EM, S.A., referentes ao 1.º semestre de 2019.»

Nos termos e para os efeitos do disposto na alínea a) do n.º 2 do artigo 25.º do RJAL aprovado pela Lei n.º 75/2013 de 12 de setembro, remeto a V. Exa. para conhecimento os documentos acima referenciados, apresentados na reunião de Câmara realizada em 18 de outubro de 2019.

Com os melhores cumprimentos,

O PRESIDENTE DA CÂMARA


Basílio Horta



PATROCÍNIO MUNICIPAL AGRUPADO (CM-193)

Gabinete de Apoio aos Órgãos Municipais - Secção de Apoio aos Órgãos Municipais
Largo Dr. Virgílio Horta, 2714-501 Sintra /Telefones: +351 219238642/8606 Fax: +351 219238647/gaom@cm-sintra.pt

CÂMARA MUNICIPAL DE SINTRA

DELIBERAÇÃO DA CÂMARA MUNICIPAL

(texto aprovado em minuta)

12

Nos termos do Art.º 57.º, n.º 3 e 4 do RJAL aprovado pela Lei n.º 75/2013 de 12 de setembro; artigo 34.º, n.ºs 4 e 6 do Código do Procedimento Administrativo aprovado pelo Decreto-Lei n.º 4/2015 de 7 de janeiro; e da deliberação da Câmara, tomada na Reunião Extraordinária e Pública de 30 de outubro de 2017 que aprovou por unanimidade a Proposta n.º 824-P/2017, a Câmara aprovou em minuta o texto da deliberação tomada na **Reunião Ordinária 18-10-2019**.


Proposta nº 821-P/2019, subscrita pelo Sr. Presidente, que se anexa:

VOTAÇÃO:

Aprovada por unanimidade.

Sala das Reuniões da Câmara Municipal de Sintra, em 18 de outubro de 2019.

O Presidente



Basílio Horta

O Coordenador Técnico



Vítor Castro



Gabinete de Apoio aos Órgãos Municipais

Largo Dr. Virgílio Horta, 2714-501 Sintra /Telefones: +351 219238642/8606 gaom@cm-sintra.pt



PROPOSTA N.º 821 - P/2019

Considerando que:

1. A EMES – Empresa Municipal de Estacionamento de Sintra, EM, SA, que se passa a designar abreviadamente por EMES, é uma empresa do setor empresarial local, participada na íntegra pelo Município de Sintra, que tem como objeto *“instalação, gestão, incluindo a fiscalização, dos sistemas de estacionamento público urbano pago à superfície no concelho de Sintra, nos termos e condições definidas pela Câmara Municipal de Sintra, a quem compete a definição das orientações estratégicas”*;
2. A EMES rege-se pelo regime jurídico da atividade empresarial local e das participações locais (Lei n.º 50/2012, de 31 de agosto), pela lei comercial, pelos estatutos e, subsidiariamente, pelo regime do setor empresarial do Estado, nos termos legalmente estatuídos;
3. De acordo com o disposto no n.º 1 do artigo 42.º da Lei n.º 50/2012, de 31 de agosto, as empresas locais devem facultar, de forma completa e atempadamente, os documentos de prestação de contas aos órgãos executivos das respetivas entidades públicas participantes, tendo em vista o seu acompanhamento e controlo;
4. São competências do Fiscal Único, quer no âmbito dos estatutos da EMES (alíneas e), f) e h) do artigo 11.º) quer no âmbito da Lei n.º 50/2012, de 31 de agosto (alíneas e), f) e h) do n.º 6 do artigo 25.º), verificar a regularidade dos livros, registos contabilísticos e documentos que lhes servem de suporte e participar aos órgãos e entidades competentes as irregularidades, bem como os factos que

Reunião de

18 OUT. 2019

Docº Agendado com o
Nº 12



PATRIMOINE MONDIAL
WORLD HERITAGE
PATRIMONIO MUNDIAL



considere reveladores de graves dificuldades na prossecução do objeto da empresa local, e ainda, remeter semestralmente ao órgão executivo da entidade pública participante informação sobre a situação económico-financeira da empresa local;

5. A EMES remeteu para apreciação do Executivo, o relatório do Fiscal Único sobre a informação financeira reportada ao primeiro semestre, a qual se encontra em anexo, assim como as demonstrações financeiras respetivas (Balanço, Demonstração de Resultados);
6. De acordo com os elementos financeiros disponíveis reportados ao primeiro semestre de 2019, efetuou-se uma síntese às demonstrações financeiras do período, vertida na Informação - Proposta N.º SM 39935/2019, de 19 de setembro, que se anexa, apresentando-se em seguida os elementos mais relevantes:
 - O **ativo** da empresa valorizado em 1,5 milhões de euros, incluiu ativos não correntes de 492,3 mil euros e ativos correntes de 1 milhão de euros (952,7 mil euros de disponibilidades);
 - O **capital próprio** totalizou 1,3 milhões de euros, registando um acréscimo de 2,1 mil euros, face ao final do ano transato, consequência da aplicação de resultados de 2018, no montante de 18.406€ (resultados transitados +17.284€ e outras reservas +1.122€);
 - O **passivo** ascendeu a cerca de 197,3 mil euros, sendo constituído unicamente por dívidas de curto prazo, sobretudo, outras contas a pagar (85 mil euros), estado e outros entes públicos (69,3 mil euros) e fornecedores (43,1 mil euros);

Reunião de
18 OUT, 2019
Docº Agendado com o
Nº 12

- Os **gastos** totais antes de impostos ascenderam a cerca de 596,4 mil euros e incluíram, sobretudo, gastos com pessoal e fornecimentos e serviços externos, que representaram 92,3% do total;
- Os **rendimentos** ascenderam a 599,2 mil euros e correspondem, essencialmente, ao volume de negócios;
- O **resultado** do período foi positivo no montante de 2,2 mil euros, devido ao acréscimo do volume de negócios ser superior ao crescimento dos gastos com o pessoal e dos fornecimentos e serviços externos;
- O regime financeiro das autarquias locais e das entidades intermunicipais, Lei n.º 73/2013 de 3 de setembro, estabelece na alínea c) do n.º 1 do artigo 54.º que *“para efeitos de apuramento do montante da dívida total relevante para o limite de cada município, são ainda incluídos as empresas locais e participadas de acordo com os artigos 19.º e 51.º da Lei n.º 50/2012, de 31 de agosto, (...), proporcional à participação, direta ou indireta, do município no seu capital social, em caso de incumprimento das regras de equilíbrio de contas”*, pelo que a empresa **não contribuiu para a dívida total** do Município.
- O Fiscal Único da empresa emitiu relatório de revisão limitada das demonstrações financeiras no primeiro semestre de 2019 da EMES, referindo que: *“Com base no trabalho efetuado, nada chegou ao nosso conhecimento que nos leve a concluir que as demonstrações financeiras anexas da EMES – Empresa Municipal de Estacionamento de Sintra, em 30 de junho de 2019 não se encontram preparadas, em todos os aspetos materiais, de acordo com a Norma Contabilística e de Relato Financeiro para Pequenas Entidades”*.

Reunião de

18 OUT. 2019

Doc.º Agendado com o
Nº 12



PATRIMOINE MONDIAL
WORLD HERITAGE
PATRIMONIO MUNDIAL



Tenho a honra de propor que a Câmara Municipal, ao abrigo do disposto na alínea a) do nº 2 do artigo 25º e do artigo 32º, do regime jurídico aprovado pela Lei nº 75/2013, de 12 de setembro, delibere:

- I. **Tomar conhecimento** da prestação de contas da EMES, EM, SA, à data de 30 de junho de 2019, cujo resultado positivo ascendeu a 2.150€, e do respetivo relatório do fiscal único;
- II. **Aprovar** o envio dos documentos de prestação de contas da EMES, EM, SA, referentes ao primeiro semestre de 2019, para a Assembleia Municipal, de modo a que esta possa tomar conhecimento dos resultados da empresa municipal e apreciar a sua situação financeira.

Paços do Concelho de Sintra, 15 de 10 de 2019

O Presidente


(Basílio Horta)

Reunião de

18 OUT. 2019

Docº Agendado com o
Nº 12

N.º SM 38935/2019
Sintra, 19-09-2019 9:46:11

Assunto: PRESTAÇÃO DE CONTAS DO 1.º SEMESTRE DE 2019 DA EMES, EM, SA

DOMINGOS MANUEL
JESUS MATEUS

Digitally Signed by DOMINGOS MANUEL JESUS MATEUS
DN: CN=DOMINGOS MANUEL JESUS MATEUS,
SERIALNUMBER=070202553, O=DOMINGOS
MANUEL, SN=JESUS MATEUS, OU=Assinatura
Qualificada do Cidadão, OU=Cidadão Português,
C=Portugal de Cidadão, C=PT
Reason:
Date: 2019-09-19T09:35:25

A Exma. Diretora do DAF - Dra. Susana Sousa,
Julga-se de propor solicitar autorização superior para que a presente informação seja remetida a reunião do executivo para que
este tome conhecimento da prestação de contas do 1.º semestre 2019 da EMES, EM, SA e aprove o envio dos documentos para
a Assembleia Municipal.

DULCE MARIA
DIAS FRANÇA

Digitally Signed by DULCE MARIA DIAS FRANÇA
DN: CN=DULCE MARIA DIAS FRANÇA,
SERIALNUMBER=B008237772, G=DULCE
MARIA, SN=DIAS FRANÇA, OU=Assinatura
Qualificada do Cidadão, OU=Cidadão Português,
C=Portugal de Cidadão, C=PT
Reason:
Date: 2019-10-11T09:14:05

Concordo. A consideração da Exma. Senhora Vereadora, Drª Piedade Mendes, solicitando o agendamento para reunião do
Executivo Camarário.

SUSANA CAETANO
DE SOUSA

Digitally Signed by SUSANA CAETANO DE SOUSA
DN: CN=SUSANA CAETANO DE SOUSA,
SERIALNUMBER=B103090608, G=SUSANA,
SN=CAETANO DE SOUSA, OU=Cidadão
Português, OU=Assinatura Qualificada do Cidadão,
C=Portugal de Cidadão, C=PT
Reason: Parecer
Date: 2019-10-11T09:28:16

Exmº Senhor Presidente
Solicito o agendamento da presente proposta para a reunião de Câmara.

[Assinatura Qualificada]
MARIA DA PIEDADE DE
MATOS PATO MENDES

Digitally Signed by [Assinatura Qualificada] MARIA DA PIEDADE DE
MATOS PATO MENDES
DN: CN=Assinatura Qualificada MARIA DA PIEDADE DE MATOS
PATOS MENDES, SERIALNUMBER=B103090608, G=MARIA DA
PIEDADE, SN=DE MATOS PATO MENDES, OU=Assinatura
Qualificada do Cidadão, OU=Cidadão Português,
C=Portugal de Cidadão, C=PT
Reason: Parecer
Date: 2019-10-11T12:51:57

Reunião de

18 OUT. 2019

Docº Agendado com o
Nº 12



**EMPRESA MUNICIPAL DE
ESTACIONAMENTO DE SINTRA**

**RELATÓRIO DE GESTÃO DO 1º SEMESTRE
DE 2019**

Conteúdo

Mensagem do Conselho de Administração....	3
Relatório da Atividade Operacional	4
Relatório de Gestão referente ao 1º semestre de 2019	6
Evolução do Resultado Líquido do Exercício	6
Evolução do Capital Próprio	7
Evolução de Fornecimentos e Serviços Externos	7
Evolução das Vendas e Serviços Prestados	8
Evolução Gastos com Pessoal.....	8
Perspetivas futuras.....	9
Demonstrações financeiras.....	10

Mensagem do Conselho de Administração

No 1º semestre de 2019 a atividade da EMES esteve muito relacionada com a dinâmica que se pretende dar a todo o processo de fiscalização do estacionamento, assim como ao processo relacionado com a mobilidade no Concelho de Sintra.

A entrada de novos agentes de fiscalização, entretanto credenciados pela ANSR, após a realização da respetiva formação, permitiu a criação de dois turnos de fiscalização, cobrindo assim todo o período de tarifação existente.

O processo de emissão de contraordenações ainda não pôde ser iniciado, devido ao facto de faltar a assinatura do protocolo necessário a realizar entre a EMES, o IRN e o IGFEJ, resultado de diferendo entre estas duas últimas instituições relativamente à responsabilidade de guardar uma lista atualizada de utilizadores, em consequência do RGPD.

Durante o primeiro semestre procedeu-se também à preparação do processo necessário para o lançamento do concurso, visando a aquisição de serviços de transporte rodoviário de passageiros, destinados à operacionalização de serviços públicos de transporte turístico no Concelho de Sintra, em consequência da nova política de mobilidade definida pela Câmara Municipal de Sintra.

A EMES tem dado resposta cabal às decisões e solicitações provenientes da Câmara Municipal, sendo necessária uma permanente atenção à gestão da mesma, visando não colocar em causa a sustentabilidade financeira da empresa.

Relatório da Atividade Operacional

A atividade da EMES EM SA no 1º semestre de 2019 baseou-se em dois vetores: mobilidade e estacionamento.

Relativamente à vertente da mobilidade, considerando a necessidade de no 2º semestre do presente ano se lançar um concurso público visando a aquisição de serviços de transporte rodoviário de passageiros, destinados à operacionalização de serviços públicos de transporte turístico no Concelho de Sintra, foram trabalhadas as diversas peças para esse concurso (Programa de Concurso e Caderno de Encargos).

Foi igualmente trabalhado o plano de negócios que servirá de suporte à vertente da mobilidade, refletindo os custos e as receitas associados a toda a operação relacionada com o serviço público de transporte turístico.

Continuaram os trabalhos de instalação de sinalização indicadora dos Parques e disponibilidade dos mesmos, tendo-se procedido à instalação dos mesmos e à execução dos ramais de alimentação, estando no final do semestre a ser preparado o sistema de gestão que vai permitir a informação permanente da disponibilidade dos vários parques e o consequente encaminhamento para aqueles que mostrem maior disponibilidade.

No início de 2019 procedeu-se ao reforço do número de agentes de fiscalização, tendo entrado 9 novos agentes que frequentaram a formação necessária à sua credenciação junto da ANSR, tendo todos completado o processo com sucesso.

Este reforço do número de agentes viabilizou a criação de dois turnos de fiscalização, permitindo, desde o momento em que terminaram a formação, uma fiscalização abrangendo todo o período de tarifação das 8h às 20h.

Foi distribuído novo fardamento aos agentes de fiscalização e técnicos de manutenção, criando uma nova identidade e mais fácil identificação dos mesmos.

Em todo o primeiro semestre foi feita insistência junto da ANSR (Autoridade Nacional de Segurança Rodoviária) e do IGFEJ (Instituto De Gestão Financeira e de Infraestruturas da Justiça), no sentido de conseguirmos a assinatura do protocolo que permitirá a agilização do processo de contraordenações. A assinatura do mesmo tem sido dificultada pelo facto de existir um diferendo entre estas duas últimas instituições relativamente à responsabilidade de guardar uma lista atualizada de utilizadores, em consequência do RGPD (Regulamento Geral sobre a Proteção de Dados).

Foi assinado um Acordo de Gestão Operacional dos Parques de Estacionamento da Portela e da Cavaleira com a Câmara Municipal de Sintra que cede à EMES a gestão operacional destes dois parques.

Realizaram-se no Parque da Cavaleira os trabalhos necessários para pedir a execução do ramal de energia para o mesmo, tendo sido feito o pedido em maio, aguardando-se a execução por parte da EDP do mesmo.

No Parque de Rio do Porto, procedeu-se à instalação de câmaras de videovigilância e procedeu-se à instalação da possibilidade de pagamento do estacionamento através do sistema de multibanco, estando no final do semestre em preparação a possibilidade de pagamento do estacionamento através do sistema de cartão de crédito, considerando que um grande número de utilizadores são estrangeiros.

Foi lançado o processo visando a instalação de sistemas de videovigilância nos parques de Queluz e João de Deus.

Durante o primeiro semestre terminou o contrato existente com a MEO para o pagamento móvel e foi lançado o serviço de pagamento de estacionamento através da Via Verde.

Foi adjudicada a centralização de parquímetros já existentes na Portela e na Estefânea, visando um controlo mais efetivo e rápido de todas as incidências, assim como de toda a receita realizada por cada um dos parquímetros.

Foram instalados no final do semestre dois parquímetros, num projeto piloto com duas empresas fornecedoras de parquímetros, visando a possibilidade de pagamento de Avisos no próprio parquímetro.

Foi adquirido um sistema de gestão para o PES (Parque do Edifício Sintra), dado que a gestão do mesmo ainda era feita manualmente.

Terminado o contrato relativo ao programa de gestão de avenças, foi feita a integração do sistema de gestão de avenças no programa de gestão da fiscalização, permitindo dessa forma gerir numa só plataforma o estacionamento de superfície e o estacionamento nos parques.

Foi estabelecido um novo protocolo com a CP para a venda por esta de passes combinados com parques de estacionamento, na sequência da entrada em vigor do novo passe Navegante.

Durante o primeiro semestre entrou em funcionamento o novo programa de gestão de Recursos Humanos, o DRH.

Foram realizados os últimos trabalhos de implementação do sistema de gestão Primavera.

Relatório de Gestão referente ao 1º semestre de 2019

O resultado Líquido do Exercício resultante do 1º Semestre de 2019 da EMES EM SA é de 2.150€ positivo, representando uma melhoria comparativamente com o mesmo período do ano transato.

Este resultado é justificado sobretudo pela exploração dos parques de Massamá e de Agualva, que são de utilização gratuita, mas com custos fixos mensais e de manutenção bastantes elevados, assim como pela realização de despesas em parques protocolados com a Câmara Municipal de Sintra e que são também de utilização gratuita (Parque Sintra Norte e Parque da Cavaleira).

Evolução do Resultado Líquido do Exercício



Gráfico I: Evolução do resultado Líquido do Exercício (1º semestre 2017 - 1º Semestre 2019)

Evolução do Capital Próprio

Os Capitais Próprios da Empresa à data de 30-06-2019 ascendem a 1.322.699€, valor superior quando comparado com o mesmo período homólogo de 2018, resultado do resultado positivo do exercício.

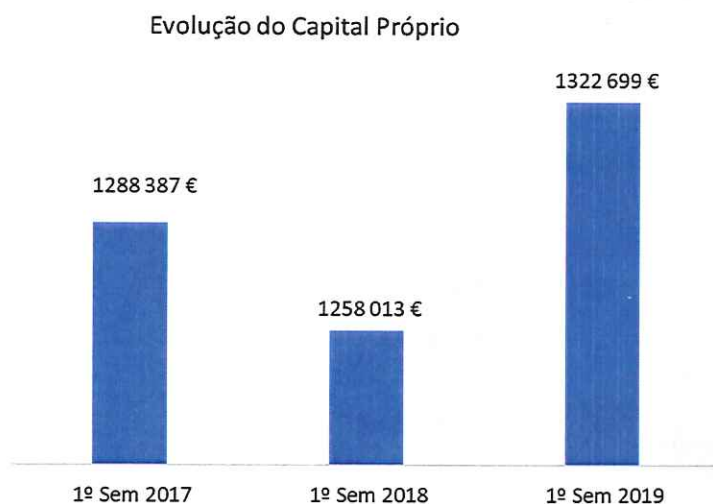


Gráfico II: Evolução Capitais Próprios (1º semestre 2017 - 1º Semestre 2019)

Evolução de Fornecimentos e Serviços Externos

Relativamente aos Fornecimentos e Serviços Externos regista-se um acréscimo ligeiro dos mesmos quando comparado com o período homólogo de 2018

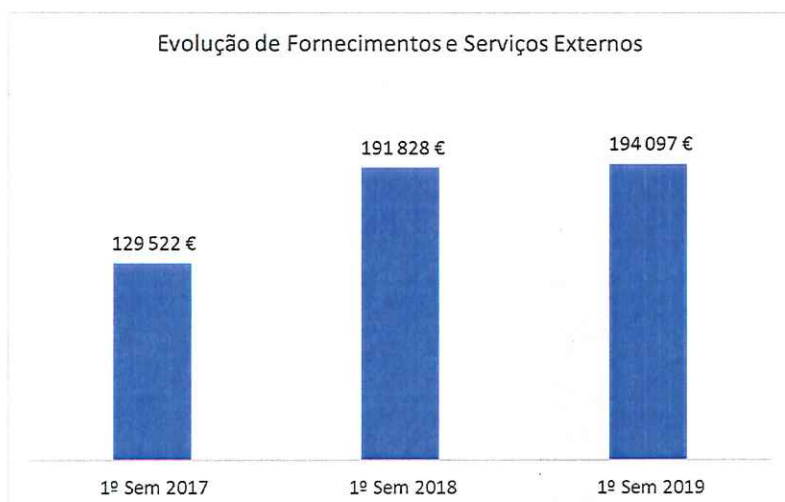


Gráfico III: Evolução de Fornecimentos e Serviços Externos (1º semestre 2017 - 1º Semestre 2019)

Evolução das Vendas e Serviços Prestados

Ao nível das Vendas e Serviços Prestados, regista-se no 1º semestre de 2019 um **acréscimo** da receita líquida da empresa em 154.539€, quando comparamos com o 1º semestre de 2018, resultado do reforço de fiscalização e da entrada em funcionamento no final de 2018 do Parque de Rio do Porto.

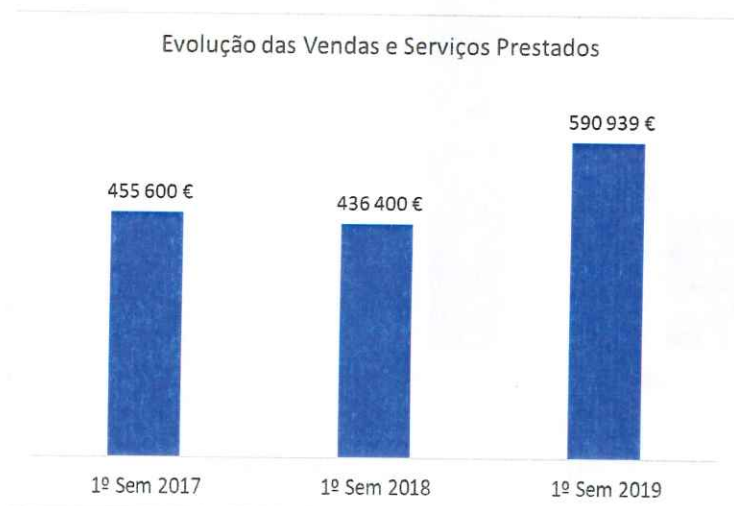


Gráfico IV: Evolução Vendas e Serviços Prestados (1º semestre 2017 - 1º Semestre 2019)

Evolução Gastos com Pessoal

Os Gastos com Pessoal apresentam um **acréscimo** de 106.557€, relativamente ao primeiro semestre de 2018, resultante da entrada de novos agentes de fiscalização e de um elemento para a coordenação operacional. Este acréscimo é compensado com o aumento da receita, ainda que a mesma poderia ser maior se o protocolo com o IRN e o IGFEJ já tivesse sido assinado, permitindo a emissão de contraordenações.



Gráfico V: Evolução Gastos com Pessoal (1º semestre 2017 - 1º Semestre 2019)

Perspetivas futuras

O 2º semestre de 2019 será marcado essencialmente pelo lançamento previsto do concurso para aquisição de serviços de transporte rodoviário de passageiros, destinados à operacionalização de serviços públicos de transporte turístico no Concelho de Sintra.

O desenvolvimento do projeto relativo a este concurso, implicará o lançamento de outras consultas e concursos relativos a todos os sistemas relacionados com este.


A aprovação e entrada em vigor do novo Regulamento de Trânsito e Estacionamento do Município de Sintra, poderá implicar outros investimentos em sistemas de apoio, nomeadamente na área da mobilidade.

É entendimento do Conselho de Administração que é absolutamente imperativo que a empresa apresente resultados positivos.

O CONSELHO DE ADMINISTRAÇÃO DA EMES EM SA

A black ink signature of Rui Pereira, consisting of a stylized 'R' and 'P'.

Rui Pereira

A black ink signature of Hugo Frederico, consisting of a stylized 'H' and 'F'.

Hugo Frederico

A blue ink signature of Sandra Viegas, consisting of a stylized 'S' and 'V'.

Sandra Viegas

Demonstrações financeiras



EMES, EM

Data: 2019/06/30

DEMONSTRAÇÃO DOS RESULTADOS POR NATUREZAS (Reduzido)


PERÍODO FINDO EM 30 de JUNHO 2019

Unidade Monetária (EUR)

RENDIMENTOS E GASTOS	NOTAS	PERÍODOS	
		30/06/2019	30/06/2018
Vendas e serviços prestados	9	590 939	436 400
Fornecimento e serviços externos	13	-194 097	-191 828
Gastos com o pessoal	13	-356 712	-250 155
Provisões (aumentos / reduções)		0	0
Outros rendimentos	13	8 279	3
Outros gastos	13	-1 216	-567
Resultado antes de depreciações, gastos de financiamento e impostos		47 193	-6 147
Gastos/reversões de depreciação e de amortização	6, 7	-44 419	-33 560
Resultado operacional (antes de gastos de financiamento e impostos)		2 775	-39 707
Juros e rendimentos similares obtidos	13		
Juros e gastos similares suportados	13		
Resultado antes de Impostos		2 775	-39 707
Imposto sobre o rendimento do período	10	-624	0
Resultado líquido do período		2 150	-39 707

O CONTABILISTA CERTIFICADO

A ADMINISTRAÇÃO



EMES, EM

Data: 2019/06/30

BALANÇO REDUZIDO (IES) em 30 de JUNHO de 2019

Unidade Monetária (EUR)

RUBRICAS	NOTAS	DATAS	
		30/06/2019	2018
ACTIVO			
Activo não corrente			
Activos fixos tangíveis	6	443 567	475 351
Activos intangíveis	7	48 759	52 966
		492 326	528 317
Activo corrente			
Clientes		9 417	0
Estado e outros entes públicos	10	11 148	14 554
Outros créditos a receber	11	50 100	39 079
Diferimentos		4 294	4 294
Caixa e depósitos bancários	5	952 739	869 645
		1 027 699	927 571
Total do Activo		1 520 025	1 455 888
CAPITAL PRÓPRIO E PASSIVO			
CAPITAL PRÓPRIO			
Capital realizado	12	250 000	250 000
Outros instrumentos de capital próprio		302 060	302 060
Reservas Legais		54 725	54 725
Outras Reservas		31 520	30 398
Resultados transitados		682 243	664 959
		1 320 549	1 302 143
Resultado líquido do período		2 150	18 406
		1 322 699	1 320 549
Interesses minoritários			
TOTAL DO CAPITAL PRÓPRIO		1 322 699	1 320 549
PASSIVO			
Passivo corrente			
Fornecedores	11	43 094	47 860
Estado e outros entes públicos	10	69 256	11 171
Outras Dívidas a pagar	11	84 976	76 308
		197 326	135 339
Total do Passivo		197 326	135 339
Total do capital próprio e do passivo		1 520 025	1 455 888

O CONTABILISTA CERTIFICADO



Balancete Geral (Período [Abertura - Junho] e Acumulado) - 2019

Valores em EUR

Data Contab. : 31-12-2019

Conta	Descrição	Abertura		Acumulado			
		Mov. Débito	Mov. Crédito	Saldo	Mov. Débito	Mov. Crédito	Saldo
11	Caixa	4 159,49	2 163,40	1 996,09 D	4 159,49	2 163,40	1 996,09
111	Caixa Central	2 649,49	2 163,40	486,09 D	2 649,49	2 163,40	486,09
112	Caixa - Merc. Cacém	500,00	0,00	500,00 D	500,00	0,00	500,00
113	Caixa - Parque Edif. Sint	50,00	0,00	50,00 D	50,00	0,00	50,00
114	Caixas Fiscais	460,00	0,00	460,00 D	460,00	0,00	460,00
115	Caixa Parque Rio Porto	500,00	0,00	500,00 D	500,00	0,00	500,00
Soma Líquida		4 159,49	2 163,40	1 996,09 D	4 159,49	2 163,40	1 996,09
12	Depósitos à ordem	1 581 204,08	630 461,18	950 742,90 D	1 581 204,08	630 461,18	950 742,90
1261	BPI CTA 0-5113013-000-001	512 138,57	474 879,97	37 258,60 D	512 138,57	474 879,97	37 258,60
1262	BPI CTA 0-5113013-000-002	206 636,60	152 611,72	54 024,88 D	206 636,60	152 611,72	54 024,88
1263	BPI CTA 0-5113013-000-003	12 179,08	111,10	12 067,98 D	12 179,08	111,10	12 067,98
1264	BPI CTA 0-5113013-000-004	103 344,21	364,59	102 979,62 D	103 344,21	364,59	102 979,62
127	BCP CTA 45356567367	746 905,62	2 493,80	744 411,82 D	746 905,62	2 493,80	744 411,82
Soma Líquida		1 581 204,08	630 461,18	950 742,90 D	1 581 204,08	630 461,18	950 742,90
21	Clientes	47 397,28	37 979,82	9 417,46 D	47 397,28	37 979,82	9 417,46
211	Clientes c/c	47 397,28	37 979,82	9 417,46 D	47 397,28	37 979,82	9 417,46
2111	Clientes gerais	47 397,28	37 979,82	9 417,46 D	47 397,28	37 979,82	9 417,46
21111	Clientes - gr - mercado n	47 397,28	37 979,82	9 417,46 D	47 397,28	37 979,82	9 417,46
211110001	CP - COMBOIOS DE PORTUGAL	5 913,00	4 977,00	936,00 D	5 913,00	4 977,00	936,00
211110002	FREGUESIA DE MASSAMÁ E MO	18 450,00	12 300,00	6 150,00 D	18 450,00	12 300,00	6 150,00
211110003	SIGHTSINTRA, LDA	2 214,00	0,00	2 214,00 D	2 214,00	0,00	2 214,00
211110004	José Gomes Mota, Unipesso	1 872,15	1 872,15	0,00	1 872,15	1 872,15	0,00
211110005	Spirit Of Satving - Hotel	878,12	878,12	0,00	878,12	878,12	0,00
211110006	Valle de Sintra, Lda.	381,76	264,30	117,46 D	381,76	264,30	117,46
211110007	Sintra1012, Unipessoal, L	1 656,30	1 656,30	0,00	1 656,30	1 656,30	0,00
211110008	Parque de Sintra - Monte	3 429,15	3 429,15	0,00	3 429,15	3 429,15	0,00
211110027	JNP - IMOBILIÁRIA E TURIS	2 643,00	2 643,00	0,00	2 643,00	2 643,00	0,00
211110028	DOURO ACIMA - TRANSPORTES	4 640,75	4 640,75	0,00	4 640,75	4 640,75	0,00
211110035	Saudade - Vida e Arte do	1 540,95	1 540,95	0,00	1 540,95	1 540,95	0,00
211110036	Miguel Vidal Pereira de M	88,10	88,10	0,00	88,10	88,10	0,00
211110037	Turbomar Energia, Lda	3 690,00	3 690,00	0,00	3 690,00	3 690,00	0,00
Soma Líquida		47 397,28	37 979,82	9 417,46 D	47 397,28	37 979,82	9 417,46
22	Fornecedores	315 224,62	358 318,48	43 093,86 C	315 224,62	358 318,48	-43 093,86
221	Fornecedores c/c	315 224,62	358 318,48	43 093,86 C	315 224,62	358 318,48	-43 093,86
2211	Fornecedores gerais	315 224,62	358 318,48	43 093,86 C	315 224,62	358 318,48	-43 093,86
22111	Fornecedores - gr - merca	315 224,62	358 318,48	43 093,86 C	315 224,62	358 318,48	-43 093,86
221110001	ACIN iCloud Solutions	12 315,36	12 315,37	0,01 C	12 315,36	12 315,37	-0,01
221110002	MAXSOURCE - CONSULTORES D	10 147,50	10 147,50	0,00	10 147,50	10 147,50	0,00
221110003	ALVES DA CUNHA E ASSOCIAD	3 573,76	3 573,76	0,00	3 573,76	3 573,76	0,00
221110004	LEASE PLAN PORTUGAL - COM	8 131,00	8 131,00	0,00	8 131,00	8 131,00	0,00
221110005	COMPUWORKS - SOLUÇÕES EMF	8 309,28	8 309,28	0,00	8 309,28	8 309,28	0,00
221110006	SICONTING, LDA	5 596,50	5 596,50	0,00	5 596,50	5 596,50	0,00
221110007	SMAS	2 108,85	2 250,66	141,81 C	2 108,85	2 250,66	-141,81
221110008	MEO - SERVIÇOS DE COMUNIC	1 889,73	1 580,24	309,49 D	1 889,73	1 580,24	309,49
221110009	EDP COMERCIAL - COMERCIAL	23 604,95	25 422,44	1 817,49 C	23 604,95	25 422,44	-1 817,49
221110010	CAJANO PEREIRA, ANTONIO E	2 453,85	2 453,85	0,00	2 453,85	2 453,85	0,00
221110011	SECURITAS - SERVIÇOS E TE	216,48	253,38	36,90 C	216,48	253,38	-36,90
221110012	VODAFONE PORTUGAL - Comun	10 170,93	14 324,87	4 153,94 C	10 170,93	14 324,87	-4 153,94
221110013	RELIUMPA - SERVIÇOS, S.A.	2 535,38	2 947,80	412,42 C	2 535,38	2 947,80	-412,42
221110014	KONICA MINOLTA BUSINESS S	1 663,20	1 844,42	181,22 C	1 663,20	1 844,42	-181,22
221110015	BP PORTUGAL - COMÉRCIO DE	4 418,28	6 062,57	1 644,29 C	4 418,28	6 062,57	-1 644,29
221110016	RESOPRE - SOCIEDADE REVEN	18 811,39	18 811,39	0,00	18 811,39	18 811,39	0,00
221110017	GALP POWER, S.A.	6 090,50	7 137,31	1 046,81 C	6 090,50	7 137,31	-1 046,81
221110018	LUSITÂNIA - COMPANHIA DE	998,68	10 655,72	9 657,04 C	998,68	10 655,72	-9 657,04
221110019	Digideita Internacional -	9 901,50	9 901,50	0,00	9 901,50	9 901,50	0,00
221110020	PORTIVAL - PORTAS E AUTOM	3 284,10	3 284,10	0,00	3 284,10	3 284,10	0,00
221110021	PRINTIPO - INDÚSTRIAS GRÁ	0,00	227,55	227,55 C	0,00	227,55	-227,55
221110022	SOLTRÁFEGO - SOLUÇÕES DE	16 046,36	16 046,36	0,00	16 046,36	16 046,36	0,00
221110023	JOÃO DE OLIVEIRA MARQUES	8,00	0,00	8,00 D	8,00	0,00	8,00
221110024	SPAST - SOCIEDADE PORTUGU	419,47	490,03	70,56 C	419,47	490,03	-70,56
221110025	COPIDATA, S.A.	3 308,70	4 971,66	1 662,96 C	3 308,70	4 971,66	-1 662,96
221110026	MUNICÍPIO DE SINTRA	15 873,77	34 710,89	18 837,12 C	15 873,77	34 710,89	-18 837,12
221110027	SEGUR-FOGO - COMÉRCIO DE	16,61	16,61	0,00	16,61	16,61	0,00
221110028	IVO PINTADO, UNIPESSOAL	2 465,53	2 465,53	0,00	2 465,53	2 465,53	0,00
221110029	ARTEVIAS - SINALIZAÇÃO E	282,41	282,41	0,00	282,41	282,41	0,00
221110030	GRUPNOR - ELEVADORES DE P	885,60	885,60	0,00	885,60	885,60	0,00
221110031	Caisland - Construção Cív	320,00	320,00	0,00	320,00	320,00	0,00
221110032	ANTICIMEX PORTUGAL, LDA	102,50	179,38	76,88 C	102,50	179,38	-76,88
221110033	BASEDOIS - INFORMÁTICA E	2 179,46	3 318,39	1 138,93 C	2 179,46	3 318,39	-1 138,93
221110035	Fidelidade: AVIM - MEDIAÇÃ	7 431,61	6 353,67	1 077,94 D	7 431,61	6 353,67	1 077,94
221110036	MAINFYLD, UNIPESSOAL LDA	2 669,10	2 669,10	0,00	2 669,10	2 669,10	0,00
221110037	Mesetrab - Medicina e Seg	450,00	450,00	0,00	450,00	450,00	0,00
221110038	SGOS-SOTÉCNICA - GASPAR C	1 199,25	1 199,25	0,00	1 199,25	1 199,25	0,00
221110039	TECNIABRANTES - ASCENSORE	701,10	701,10	0,00	701,10	701,10	0,00
221110040	WHITE PORTUGAL BUSINESS S	5,66	5,66	0,00	5,66	5,66	0,00
221110041	XECOMPEX - EQUIPAMENTOS E	44,91	44,91	0,00	44,91	44,91	0,00

2
50
L

2
91

221110042	VENTIFOR - REPRESENTAÇÕES	768,75	768,75	0,00	768,75	768,75	0,00
221110043	Ublwhere Lda	738,00	738,00	0,00	738,00	738,00	0,00
221110044	Turbomar Energia - Equip.	14 585,80	14 585,80	0,00	14 585,80	14 585,80	0,00
221110045	TOMPLA - INDÚSTRIA INTERN	418,20	814,26	396,06 C	418,20	814,26	-396,06
221110049	CTT - CORREIOS DE PORTUGA	0,00	163,92	163,92 C	0,00	163,92	-163,92
221110050	FERNANDO L. GASPAR, SGPS,	220,11	220,11	0,00	220,11	220,11	0,00
221110051	MAGOFLOIR - JARDINS DO MAG	4 649,40	4 649,40	0,00	4 649,40	4 649,40	0,00
221110052	PSG - SEGURANÇA PRIVADA,	73,85	73,85	0,00	73,85	73,85	0,00
221110053	Hometrust - Gestão de Con	591,41	427,99	163,42 D	591,41	427,99	163,42
221110054	ALQUIBALAT - LOCAÇÃO MODU	4 354,20	5 079,90	725,70 C	4 354,20	5 079,90	-725,70
221110057	Veríssimo Santos Artes Gr	141,45	141,45	0,00	141,45	141,45	0,00
221110059	Parknet - Unipessoal Lda,	0,00	1 202,45	1 202,45 C	0,00	1 202,45	-1 202,45
221110064	VIA VERDE PORTUGAL - GEST	197,79	227,71	29,92 C	197,79	227,71	-29,92
221110065	PERFECT CLEAN - LIMPEZA E	3 025,80	3 025,80	0,00	3 025,80	3 025,80	0,00
221110075	A.P.R. - IMPORTAÇÃO E EXP	76,68	76,68	0,00	76,68	76,68	0,00
221110078	VITELIS - SOCIEDADE COME	487,08	487,08	0,00	487,08	487,08	0,00
221110079	Praticafazema - Serviços	1 162,35	1 162,35	0,00	1 162,35	1 162,35	0,00
221110082	Concept Fardas, Lda	16 366,43	16 366,43	0,00	16 366,43	16 366,43	0,00
221110083	HIERRO & ALVES DA CUNHA,	940,95	1 107,00	166,05 C	940,95	1 107,00	-166,05
221110084	PREMIUM MINDS - CONSULTOR	8 007,30	8 007,30	0,00	8 007,30	8 007,30	0,00
221110085	IP PATRIMÓNIO - ADMINISTR	20 615,55	20 615,55	0,00	20 615,55	20 615,55	0,00
221110086	TICKET RESTAURANT DE PORT	22 889,96	22 889,96	0,00	22 889,96	22 889,96	0,00
221110087	COMPANHIA DE SEGUROS TRAN	2 453,83	2 453,83	0,00	2 453,83	2 453,83	0,00
221110088	DATAREDE, S.A.	3 462,45	3 462,45	0,00	3 462,45	3 462,45	0,00
221110089	SEGURINFO - FORMAÇÃO E CO	4 500,00	4 500,00	0,00	4 500,00	4 500,00	0,00
221110090	COMPANHIA DE SEGUROS ALLI	1 394,10	1 394,10	0,00	1 394,10	1 394,10	0,00
221110091	ZURICH INSURANCE PLC - SU	824,87	824,87	0,00	824,87	824,87	0,00
221110092	PNEUS NUNES - COMÉRCIO E	1 245,41	1 245,41	0,00	1 245,41	1 245,41	0,00
221110093	Pagamento C/ Cartão BPI	415,07	420,06	4,99 C	415,07	420,06	-4,99
221110094	Pagamento C/ Cartão MILLE	89,75	89,75	0,00	89,75	89,75	0,00
221110095	Brand Cook, Lda.	6 519,00	7 072,50	553,50 C	6 519,00	7 072,50	-553,50
221110096	Segurhigiene, SA	0,00	69,30	69,30 C	0,00	69,30	-69,30
221110097	Jetcooler, SA	110,70	123,00	12,30 C	110,70	123,00	-12,30
221110098	GRENKE RENTING	1 664,13	752,72	911,41 D	1 664,13	752,72	911,41
221110099	KSR Brindes Publicitários	273,90	273,90	0,00	273,90	273,90	0,00
221110104	ERNESTO L.MATIAS, LDA	28,36	28,36	0,00	28,36	28,36	0,00
221110105	CMC - EXTINTORES, UNIPESS	1 214,63	1 214,63	0,00	1 214,63	1 214,63	0,00
221110106	ASSOCIAÇÃO DNS.PT	86,10	86,10	0,00	86,10	86,10	0,00
221110107	VARC TICKET, Unipessoal L	0,00	984,00	984,00 C	0,00	984,00	-984,00
221110108	Manuel Rui Azinhalis Nabe	0,00	150,00	150,00 C	0,00	150,00	-150,00
Soma Líquida		315 224,62	358 318,48	43 093,86 C	315 224,62	358 318,48	-43 093,86
23	Pessoal	171 988,46	172 392,08	403,62 C	171 988,46	172 392,08	-403,62
231	Remunerações a pagar	170 517,54	171 113,27	595,73 C	170 517,54	171 113,27	-595,73
2311	Aos órgãos sociais	13 570,79	13 570,79	0,00	13 570,79	13 570,79	0,00
2312	Ao pessoal	156 946,75	157 542,48	595,73 C	156 946,75	157 542,48	-595,73
232	Adiantamentos	192,11	0,00	192,11 D	192,11	0,00	192,11
2322	Ao pessoal	192,11	0,00	192,11 D	192,11	0,00	192,11
238	Outras operações	1 278,81	1 278,81	0,00	1 278,81	1 278,81	0,00
2382	Com o pessoal	1 278,81	1 278,81	0,00	1 278,81	1 278,81	0,00
23821	Outras - Com pessoal - Co	1 278,81	1 278,81	0,00	1 278,81	1 278,81	0,00
23821001	Penhora proc. 24341/11.27	754,50	754,50	0,00	754,50	754,50	0,00
23821003	PROC.3549201801209574	524,31	524,31	0,00	524,31	524,31	0,00
Soma Líquida		171 988,46	172 392,08	403,62 C	171 988,46	172 392,08	-403,62
24	Estado e outros entes púb	416 875,75	474 359,62	57 483,87 C	416 875,75	474 359,62	-57 483,87
241	Imposto sobre o rendiment	16 809,00	5 661,14	11 147,86 D	16 809,00	5 661,14	11 147,86
2411	IRC - pagamento por conta	16 809,00	0,00	16 809,00 D	16 809,00	0,00	16 809,00
24111	IRC - Pagamento por conta	16 809,00	0,00	16 809,00 D	16 809,00	0,00	16 809,00
2413	IRC - Estimado	0,00	5 661,14	5 661,14 C	0,00	5 661,14	-5 661,14
242	Retenção de impostos sobr	18 065,00	23 266,50	5 201,50 C	18 065,00	23 266,50	-5 201,50
2421	Rlr-trabalho dependente	16 790,00	21 779,00	4 989,00 C	16 790,00	21 779,00	-4 989,00
24211	Rlr-td-suj.pas.do contine	16 790,00	21 779,00	4 989,00 C	16 790,00	21 779,00	-4 989,00
2424	Rlr-prediais	1 275,00	1 487,50	212,50 C	1 275,00	1 487,50	-212,50
24241	Rlr-prediais de suj.pas.e	1 275,00	1 487,50	212,50 C	1 275,00	1 487,50	-212,50
242411	Rlr-pd-irs-suj.pas.do con	1 275,00	1 487,50	212,50 C	1 275,00	1 487,50	-212,50
243	Imposto sobre o valor acr	317 837,09	361 686,11	43 849,02 C	317 837,09	361 686,11	-43 849,02
2432	Iva - Dedutível	50 134,67	45 189,64	4 945,03 D	50 134,67	45 189,64	4 945,03
24322	Imobilizado	1 938,51	1 938,51	0,00	1 938,51	1 938,51	0,00
243221	Imobilizado Continente	1 938,51	1 938,51	0,00	1 938,51	1 938,51	0,00
2432213	Im. - Taxa Normal	1 938,51	1 938,51	0,00	1 938,51	1 938,51	0,00
243221323	Im. - Taxa Normal-Tx. 23%	1 938,51	1 938,51	0,00	1 938,51	1 938,51	0,00
2432213231	Im. - Tx. Nm. - Mercado N	1 628,64	1 628,64	0,00	1 628,64	1 628,64	0,00
24322132311	Im. - Tx. Nm. - MN-TT/Ded	1 628,64	1 628,64	0,00	1 628,64	1 628,64	0,00
2432213233	Im. - Tx. Nm. - Outros Me	309,87	309,87	0,00	309,87	309,87	0,00
24322132331	Im. - Tx. Nm. - OM-TT/Ded	309,87	309,87	0,00	309,87	309,87	0,00
24323	Outros Bens e Serviços	48 196,16	43 251,13	4 945,03 D	48 196,16	43 251,13	4 945,03
243231	Outros Bens e Serviços-Co	48 196,16	43 251,13	4 945,03 D	48 196,16	43 251,13	4 945,03
2432311	Obs - Taxa Reduzida	104,70	86,48	18,22 D	104,70	86,48	18,22
243231106	Obs - Taxa Reduzida Tx.Rd	104,70	86,48	18,22 D	104,70	86,48	18,22
2432311061	Obs - Tx. Rd. - Mercado N	104,70	86,48	18,22 D	104,70	86,48	18,22
24323110611	Obs - Tx. Rd. - MN-TT/Ded	104,70	86,48	18,22 D	104,70	86,48	18,22
2432312	Obs - Taxa Intermédia	0,75	0,75	0,00	0,75	0,75	0,00

243231213	Obs - Taxa Intermédia-Tx.	0,75	0,75	0,00	0,75	0,75	0,00
2432312131	Obs - Tx. It. - Mercado N	0,75	0,75	0,00	0,75	0,75	0,00
24323121311	Obs - Tx. It. - MN-TT/Ded	0,75	0,75	0,00	0,75	0,75	0,00
2432313	Obs - Taxa Normal	48 090,71	48 163,90	4 926,81 D	48 090,71	48 163,90	4 926,81
243231323	Obs - Taxa Normal-23%	47 709,44	42 860,35	4 849,09 D	47 709,44	42 860,35	4 849,09
2432313231	Obs - Tx. Nm. - Mercado N	47 709,44	42 860,35	4 849,09 D	47 709,44	42 860,35	4 849,09
24323132311	Obs - Tx. Nm. - MN-TT/Ded	47 709,44	42 860,35	4 849,09 D	47 709,44	42 860,35	4 849,09
243231390	Obs - Regime Especial - G	381,27	303,55	77,72 D	381,27	303,55	77,72
2432313901	Obs - Rg. Esp. Gas. Merca	381,27	303,55	77,72 D	381,27	303,55	77,72
24323139011	Obs Rg. Esp. Gas. MN-TT/D	381,27	303,55	77,72 D	381,27	303,55	77,72
2433	Iva - Liquidado	110 556,46	136 647,32	26 090,86 C	110 556,46	136 647,32	-26 090,86
24331	Operacoes Gerais	110 556,46	136 647,32	26 090,86 C	110 556,46	136 647,32	-26 090,86
243312	Iva Liq. - Prestações de	109 866,46	135 957,32	26 090,86 C	109 866,46	135 957,32	-26 090,86
2433121	Iva Liq. - Prest. de Serv	109 866,46	135 957,32	26 090,86 C	109 866,46	135 957,32	-26 090,86
24331213	Iva Liq. - Ps - Taxa Norm	109 866,46	135 957,32	26 090,86 C	109 866,46	135 957,32	-26 090,86
2433121323	Iva Liq. - Ps - Taxa Norm	109 866,46	135 957,32	26 090,86 C	109 866,46	135 957,32	-26 090,86
24331213231	Iva Liq. - Ps - Tx. Nm. M	109 866,46	135 957,32	26 090,86 C	109 866,46	135 957,32	-26 090,86
243313	Iva Liq. - Proveitos Supl	690,00	690,00	0,00	690,00	690,00	0,00
2433131	Iva Liq. - Proveitos Supl	690,00	690,00	0,00	690,00	690,00	0,00
24331313	Iva Liq. - PrSp - Taxa No	690,00	690,00	0,00	690,00	690,00	0,00
2433131323	Iva Liq. - PrSp - Taxa No	690,00	690,00	0,00	690,00	690,00	0,00
24331313231	Iva Liq. - PrSp - Tx. Nm.	690,00	690,00	0,00	690,00	690,00	0,00
2434	Iva - Regularizações	1 144,05	1 144,05	0,00	1 144,05	1 144,05	0,00
24341	Rg - Mens/Trim Favor da E	41,19	41,19	0,00	41,19	41,19	0,00
243412	Rg Fe - Por Devoluções de	41,19	41,19	0,00	41,19	41,19	0,00
2434122	Rg Fe P/ Prestação Serviç	41,19	41,19	0,00	41,19	41,19	0,00
24341221	Rg Fe P/ Prestação Serviç	41,19	41,19	0,00	41,19	41,19	0,00
243412213	Rg Fe P/ P. Serviços Taxa	41,19	41,19	0,00	41,19	41,19	0,00
24341221323	Rg Fe P/ P. Serviços Taxa	41,19	41,19	0,00	41,19	41,19	0,00
2,43412E+11	Rg Fe P/ Ps Tx.Nm - Merca	41,19	41,19	0,00	41,19	41,19	0,00
24342	Rg - Mens/Trim Favor do E	1 102,86	1 102,86	0,00	1 102,86	1 102,86	0,00
243422	Rg Fv Est. - Devoluções a	1 102,86	1 102,86	0,00	1 102,86	1 102,86	0,00
2434221	Rg Favor Estado - Existên	511,00	511,00	0,00	511,00	511,00	0,00
24342211	Rg Favor Estado - Existên	511,00	511,00	0,00	511,00	511,00	0,00
243422113	Rg Fv Est.-Existências-Ta	511,00	511,00	0,00	511,00	511,00	0,00
24342211323	Rg Fv Est.-Existências-Ta	511,00	511,00	0,00	511,00	511,00	0,00
2,43422E+11	Rg Fv Est.-Ex. Tx Nm Merc	511,00	511,00	0,00	511,00	511,00	0,00
2,43422E+12	Rg Fv Est.-Ex. Tx Nm MN-T	511,00	511,00	0,00	511,00	511,00	0,00
2434223	Rg Favor Estado-Out. Bens	591,86	591,86	0,00	591,86	591,86	0,00
24342231	Rg Favor Estado-Out. Bens	591,86	591,86	0,00	591,86	591,86	0,00
243422311	Rg Favor Estado-Obs Tx Re	0,17	0,17	0,00	0,17	0,17	0,00
24342231106	Rg Fv Est.-Obs Tx Rd.-Tx.	0,17	0,17	0,00	0,17	0,17	0,00
2,43422E+11	Rg Fv Est.-Obs Tx Rd Merc	0,17	0,17	0,00	0,17	0,17	0,00
2,43422E+12	Rg Fv Est.-Obs Tx Rd MN-T	0,17	0,17	0,00	0,17	0,17	0,00
243422313	Rg Favor Estado-Obs Taxa	591,69	591,69	0,00	591,69	591,69	0,00
24342231323	Rg Favor Estado-Obs Taxa	591,69	591,69	0,00	591,69	591,69	0,00
2,43422E+11	Rg Fv Est.-Obs Tx Nm Merc	591,69	591,69	0,00	591,69	591,69	0,00
2,43422E+12	Rg Fv Est.-Obs Tx Nm MN-T	591,69	591,69	0,00	591,69	591,69	0,00
2435	Iva - Apuramento	111 659,32	111 659,32	0,00	111 659,32	111 659,32	0,00
2436	Iva - A Pagar	40 910,80	63 613,99	22 703,19 C	40 910,80	63 613,99	-22 703,19
2437	Iva - A Recuperar	3 431,79	3 431,79	0,00	3 431,79	3 431,79	0,00
245	Contribuições para a Segu	64 164,66	83 745,87	19 581,21 C	64 164,66	83 745,87	-19 581,21
2451	Segurança social	56 179,38	73 382,96	17 203,58 C	56 179,38	73 382,96	-17 203,58
2452	Caixa geral de aposentaçõ	7 256,22	9 484,97	2 228,75 C	7 256,22	9 484,97	-2 228,75
2453	Adse	729,06	877,94	148,88 C	729,06	877,94	-148,88
Soma Líquida		416 875,75	474 359,62	57 483,87 C	416 875,75	474 359,62	-57 483,87
27	Outras contas a receber e	813 118,40	847 590,46	34 472,06 C	813 118,40	847 590,46	-34 472,06
271	Fornecedores de investime	14 417,12	14 417,12	0,00	14 417,12	14 417,12	0,00
2711	Fornecedores de investime	14 417,12	14 417,12	0,00	14 417,12	14 417,12	0,00
27111	Fornecedores de investime	14 417,12	14 417,12	0,00	14 417,12	14 417,12	0,00
271110005	COMPUWORKS - SOLUÇÕES EMF	710,99	710,99	0,00	710,99	710,99	0,00
271110022	SOLTRÁFEGO - SOLUÇÕES DE	8 653,05	8 653,05	0,00	8 653,05	8 653,05	0,00
271110078	VITELIS - SOCIEDADE COME	4 102,30	4 102,30	0,00	4 102,30	4 102,30	0,00
271110999	Outros Fornecedores de in	950,78	950,78	0,00	950,78	950,78	0,00
272	Devedores e credores por	47 230,56	131 802,98	84 572,42 C	47 230,56	131 802,98	-84 572,42
2722	Credores por acréscimos d	47 230,56	131 802,98	84 572,42 C	47 230,56	131 802,98	-84 572,42
272212	Remunerações a liquidar	30 887,21	53 715,84	22 828,63 C	30 887,21	53 715,84	-22 828,63
272219	Outros credores por acrés	16 343,35	78 087,14	61 743,79 C	16 343,35	78 087,14	-61 743,79
278	Outros devedores e credor	751 470,72	701 370,36	50 100,36 D	751 470,72	701 370,36	50 100,36
2781	Outros devedores e credor	27 476,92	27 141,87	335,05 D	27 476,92	27 141,87	335,05
27811	Outros devedores - Corren	416,52	327,80	88,72 D	416,52	327,80	88,72
278111	Outros devedores - corren	416,52	327,80	88,72 D	416,52	327,80	88,72
278111001	Luis Patricio	0,00	45,40	45,40 C	0,00	45,40	-45,40
278111002	David Alves	134,91	0,00	134,91 D	134,91	0,00	134,91
278111003	Manuel Jose Antunes R. Ma	0,00	12,50	12,50 C	0,00	12,50	-12,50
278111004	Hugo Frederico	17,01	0,00	17,01 D	17,01	0,00	17,01
278111005	Via Verde	0,00	5,30	5,30 C	0,00	5,30	-5,30
278111005	Rui Chichorro e Silva Cap	264,60	264,60	0,00	264,60	264,60	0,00
27812	Outros credores - Corrent	27 060,40	26 814,07	246,33 D	27 060,40	26 814,07	246,33
278121	Outros credores - corrent	27 060,40	26 814,07	246,33 D	27 060,40	26 814,07	246,33

8
50
1

278121001	Manuel Jose Antunes Marqu	3 825,00	3 825,00	0,00	3 825,00	3 825,00	0,00
278121002	Sindicato Nac. Trab. Adm.	275,91	151,51	124,40 D	275,91	151,51	124,40
278121003	CCDS-Sintrense	237,23	230,70	6,53 D	237,23	230,70	6,53
278121004	Cartão Refeição	22 722,26	22 606,86	115,40 D	22 722,26	22 606,86	115,40
2782	Outros devedores e credor	40,00	0,00	40,00 D	40,00	0,00	40,00
27821	Outros devedores - Não co	40,00	0,00	40,00 D	40,00	0,00	40,00
278211	Outros devedores - não co	40,00	0,00	40,00 D	40,00	0,00	40,00
278211001	Caução Elis Sintra	40,00	0,00	40,00 D	40,00	0,00	40,00
2788	Devedores e Credores Dive	723 953,80	674 228,49	49 725,31 D	723 953,80	674 228,49	49 725,31
27882	LOCAIS DE EXPLORAÇÃO	723 953,80	674 228,49	49 725,31 D	723 953,80	674 228,49	49 725,31
278821	PARCÔMETROS	488 170,34	402 875,97	85 294,37 D	488 170,34	402 875,97	85 294,37
2788211	VILA	298 221,87	255 340,80	42 881,07 D	298 221,87	255 340,80	42 881,07
2788212	PORTELA	115 054,09	87 525,83	27 528,26 D	115 054,09	87 525,83	27 528,26
2788213	ESTEFÂNIA	74 894,38	60 009,34	14 885,04 D	74 894,38	60 009,34	14 885,04
278822	PARQUES CMS	141 411,18	104 727,03	36 684,15 D	141 411,18	104 727,03	36 684,15
2788221	PARQUE EDIFÍCIO SINTRA	15 162,64	6 283,82	8 878,82 D	15 162,64	6 283,82	8 878,82
2788222	PARQUE MERCADO CACÉM	43 304,46	12 012,76	31 291,70 D	43 304,46	12 012,76	31 291,70
2788223	PARQUE RIO PORTO	82 944,08	86 430,45	3 486,37 C	82 944,08	86 430,45	-3 486,37
278823	PARQUES IP PATRIMONIO	94 371,56	49 697,25	44 674,31 D	94 371,56	49 697,25	44 674,31
2788231	MIRA-SINTRA/MELEÇAS	5 289,32	1 734,40	3 554,92 D	5 289,32	1 734,40	3 554,92
2788232	MONTE ABRÃO	5 234,17	3 366,90	1 867,27 D	5 234,17	3 366,90	1 867,27
2788233	PORTELA SUL	34 651,76	20 616,90	14 034,86 D	34 651,76	20 616,90	14 034,86
2788234	QUELUZ/BELAS	39 795,21	23 979,05	15 816,16 D	39 795,21	23 979,05	15 816,16
2788236	Parque Rio do Porto	9 401,10	0,00	9 401,10 D	9 401,10	0,00	9 401,10
278824	Fiscalizações e Avisos	0,00	20 494,74	20 494,74 C	0,00	20 494,74	-20 494,74
2788241	Avisos	0,00	20 494,74	20 494,74 C	0,00	20 494,74	-20 494,74
278829	Pagamentos Automáticos	0,72	96 433,50	96 432,78 C	0,72	96 433,50	-96 432,78
2788299	TPA 11105	0,72	96 433,50	96 432,78 C	0,72	96 433,50	-96 432,78
Soma Líquida		813 118,40	847 590,46	34 472,06 C	813 118,40	847 590,46	-34 472,06
28	Diferimentos	4 294,12	0,00	4 294,12 D	4 294,12	0,00	4 294,12
281	Gastos a reconhecer	4 294,12	0,00	4 294,12 D	4 294,12	0,00	4 294,12
2819	Outros gastos a reconhece	4 294,12	0,00	4 294,12 D	4 294,12	0,00	4 294,12
28191	Seguros	3 541,79	0,00	3 541,79 D	3 541,79	0,00	3 541,79
28192	Rendas e Alugueres	752,33	0,00	752,33 D	752,33	0,00	752,33
Soma Líquida		4 294,12	0,00	4 294,12 D	4 294,12	0,00	4 294,12
43	Ativos fixos tangíveis	980 850,76	607 582,52	373 268,24 D	980 850,76	607 582,52	373 268,24
432	Edifícios e outras constr	27 885,45	0,00	27 885,45 D	27 885,45	0,00	27 885,45
4325	Edifícios e outras constr	27 885,45	0,00	27 885,45 D	27 885,45	0,00	27 885,45
43253	Edifícios e outras constr	10 555,35	0,00	10 555,35 D	10 555,35	0,00	10 555,35
43257	Edifícios e outras constr	17 330,10	0,00	17 330,10 D	17 330,10	0,00	17 330,10
433	Equipamento básico	792 046,24	559,08	791 487,16 D	792 046,24	559,08	791 487,16
4331	Equipamento básico - próp	792 046,24	559,08	791 487,16 D	792 046,24	559,08	791 487,16
43311	Equip. básico - mercado n	792 046,24	559,08	791 487,16 D	792 046,24	559,08	791 487,16
433113	Equip. básico - mercado n	792 046,24	559,08	791 487,16 D	792 046,24	559,08	791 487,16
435	Equipamento administrativ	51 657,89	0,00	51 657,89 D	51 657,89	0,00	51 657,89
4351	Equipamento administrativ	51 657,89	0,00	51 657,89 D	51 657,89	0,00	51 657,89
43511	Equip. admin. - mercado n	51 657,89	0,00	51 657,89 D	51 657,89	0,00	51 657,89
435113	Equip. admin. - mercado n	51 657,89	0,00	51 657,89 D	51 657,89	0,00	51 657,89
437	Outros ativos fixos tangi	109 261,16	0,00	109 261,16 D	109 261,16	0,00	109 261,16
4371	Outros ativos fixos tangi	109 261,16	0,00	109 261,16 D	109 261,16	0,00	109 261,16
43711	Out. ativ. fixos tang. -	109 261,16	0,00	109 261,16 D	109 261,16	0,00	109 261,16
437113	Out. ativ. fixos tang. -	109 261,16	0,00	109 261,16 D	109 261,16	0,00	109 261,16
438	Depreciações acumuladas	0,02	607 023,44	607 023,42 C	0,02	607 023,44	-607 023,42
4381	Depreciações acumuladas -	0,02	607 023,44	607 023,42 C	0,02	607 023,44	-607 023,42
43812	Edifícios e outras constr	0,02	23 122,33	23 122,31 C	0,02	23 122,33	-23 122,31
43813	Equipamento básico	0,00	482 787,55	482 787,55 C	0,00	482 787,55	-482 787,55
43815	Equipamento administrativ	0,00	39 581,02	39 581,02 C	0,00	39 581,02	-39 581,02
43817	Outros ativos fixos tangi	0,00	61 532,54	61 532,54 C	0,00	61 532,54	-61 532,54
Soma Líquida		980 850,76	607 582,52	373 268,24 D	980 850,76	607 582,52	373 268,24
44	Ativos intangíveis	38 405,36	14 468,32	23 937,04 D	38 405,36	14 468,32	23 937,04
443	Programas de computador	38 405,01	0,00	38 405,01 D	38 405,01	0,00	38 405,01
4431	Programas de computador -	38 405,01	0,00	38 405,01 D	38 405,01	0,00	38 405,01
44313	Programas de computador -	38 405,01	0,00	38 405,01 D	38 405,01	0,00	38 405,01
448	Amortizações acumuladas	0,35	14 468,32	14 467,97 C	0,35	14 468,32	-14 467,97
4483	Programas de computador	0,35	14 468,32	14 467,97 C	0,35	14 468,32	-14 467,97
Soma Líquida		38 405,36	14 468,32	23 937,04 D	38 405,36	14 468,32	23 937,04
45	Investimentos em curso	95 121,00	0,00	95 121,00 D	95 121,00	0,00	95 121,00
453	Ativos tangíveis em curso	70 299,00	0,00	70 299,00 D	70 299,00	0,00	70 299,00
4531	Ativ. tang. em curso - me	70 299,00	0,00	70 299,00 D	70 299,00	0,00	70 299,00
454	Ativos intangíveis em cur	24 822,00	0,00	24 822,00 D	24 822,00	0,00	24 822,00
4541	Ativ. intang. em curso -	24 822,00	0,00	24 822,00 D	24 822,00	0,00	24 822,00
Soma Líquida		95 121,00	0,00	95 121,00 D	95 121,00	0,00	95 121,00
51	Capital subscrito	0,00	250 000,00	250 000,00 C	0,00	250 000,00	-250 000,00
511	Capital subscrito	0,00	250 000,00	250 000,00 C	0,00	250 000,00	-250 000,00
Soma Líquida		0,00	250 000,00	250 000,00 C	0,00	250 000,00	-250 000,00
53	Outros instrumentos de ca	0,00	302 060,40	302 060,40 C	0,00	302 060,40	-302 060,40
532	Prestações suplementares	0,00	302 060,40	302 060,40 C	0,00	302 060,40	-302 060,40
Soma Líquida		0,00	302 060,40	302 060,40 C	0,00	302 060,40	-302 060,40
55	Reservas	0,00	85 123,96	85 123,96 C	0,00	85 123,96	-85 123,96
551	Reservas legais	0,00	54 725,48	54 725,48 C	0,00	54 725,48	-54 725,48
552	Outras reservas	0,00	30 398,48	30 398,48 C	0,00	30 398,48	-30 398,48

5524	Reserva fiscal para o inv	0,00	30 398,48	30 398,48	C	0,00	30 398,48	-30 398,48
Soma Líquida		0,00	85 123,96	85 123,96	C	0,00	85 123,96	-85 123,96
56	Resultados transitados	0,00	683 364,26	683 364,26	C	0,00	683 364,26	-683 364,26
561	Resultados transitados	0,00	683 364,26	683 364,26	C	0,00	683 364,26	-683 364,26
Soma Líquida		0,00	683 364,26	683 364,26	C	0,00	683 364,26	-683 364,26
62	Fornecimentos e serviços	201 350,94	7 254,19	194 096,75	D	201 350,94	7 254,19	194 096,75
622	Serviços especializados	85 993,73	4 473,88	81 519,85	D	85 993,73	4 473,88	81 519,85
6221	Trabalhos especializados	54 379,20	4 439,88	49 939,32	D	54 379,20	4 439,88	49 939,32
62211	Trabalhos especializados	54 379,20	4 439,88	49 939,32	D	54 379,20	4 439,88	49 939,32
622111	Trabalhos esp - mercado n	54 379,20	4 439,88	49 939,32	D	54 379,20	4 439,88	49 939,32
6222	Publicidade e propaganda	985,00	0,00	985,00	D	985,00	0,00	985,00
62221	Publicidade e propaganda	985,00	0,00	985,00	D	985,00	0,00	985,00
622213	Publicidade e propaganda	985,00	0,00	985,00	D	985,00	0,00	985,00
6223	Vigilância e segurança	180,00	34,00	146,00	D	180,00	34,00	146,00
62231	Vigilância e segurança me	180,00	34,00	146,00	D	180,00	34,00	146,00
622313	Vigilância e segurança me	180,00	34,00	146,00	D	180,00	34,00	146,00
6224	Honorários	850,00	0,00	850,00	D	850,00	0,00	850,00
62241	Honorários - mercado naci	850,00	0,00	850,00	D	850,00	0,00	850,00
622413	Honorários - mercado naci	850,00	0,00	850,00	D	850,00	0,00	850,00
6226	Conservação e reparação	26 686,28	0,00	26 686,28	D	26 686,28	0,00	26 686,28
62262	Conservação - edifícios e	5 268,46	0,00	5 268,46	D	5 268,46	0,00	5 268,46
622621	Conservação - edifícios e	5 268,46	0,00	5 268,46	D	5 268,46	0,00	5 268,46
6226213	Conservação - Edif. e out	5 268,46	0,00	5 268,46	D	5 268,46	0,00	5 268,46
62263	Conservação - equipamento	20 393,09	0,00	20 393,09	D	20 393,09	0,00	20 393,09
622631	Conservação - equipamento	20 393,09	0,00	20 393,09	D	20 393,09	0,00	20 393,09
6226311	Conservação - equipamento	4 680,00	0,00	4 680,00	D	4 680,00	0,00	4 680,00
6226313	Conservação - equipamento	15 713,09	0,00	15 713,09	D	15 713,09	0,00	15 713,09
62264	Conservação - equipamento	1 024,73	0,00	1 024,73	D	1 024,73	0,00	1 024,73
622641	Cons.-equip. transp.- Mer	1 024,73	0,00	1 024,73	D	1 024,73	0,00	1 024,73
6226411	Cons.-Equip.Transp- TA -	1 024,73	0,00	1 024,73	D	1 024,73	0,00	1 024,73
6227	Serviços Bancários	2 777,32	0,00	2 777,32	D	2 777,32	0,00	2 777,32
62271	Serviços bancários Isento	251,47	0,00	251,47	D	251,47	0,00	251,47
62273	Serviços bancários Tx Nor	2 525,85	0,00	2 525,85	D	2 525,85	0,00	2 525,85
6228	Outros	135,93	0,00	135,93	D	135,93	0,00	135,93
62282	Outros-não aceite pela to	135,93	0,00	135,93	D	135,93	0,00	135,93
623	Materiais	13 096,45	0,00	13 096,45	D	13 096,45	0,00	13 096,45
6231	Ferramentas e utensílios	5 076,35	0,00	5 076,35	D	5 076,35	0,00	5 076,35
6233	Material de escritório	7 925,10	0,00	7 925,10	D	7 925,10	0,00	7 925,10
62331	Material de escritório -	7 925,10	0,00	7 925,10	D	7 925,10	0,00	7 925,10
623313	Material de escritório -	7 925,10	0,00	7 925,10	D	7 925,10	0,00	7 925,10
6234	Artigos para oferta	95,00	0,00	95,00	D	95,00	0,00	95,00
62341	Artigos para oferta -Mer	95,00	0,00	95,00	D	95,00	0,00	95,00
623413	Artigos para oferta -Mer	95,00	0,00	95,00	D	95,00	0,00	95,00
624	Energia e fluidos	30 488,73	347,93	30 140,80	D	30 488,73	347,93	30 140,80
6241	Eleticidade	25 564,50	347,93	25 216,57	D	25 564,50	347,93	25 216,57
62411	Electri.Taxa reduzida	19,95	0,00	19,95	D	19,95	0,00	19,95
62413	Eleticidade	25 544,55	347,93	25 196,62	D	25 544,55	347,93	25 196,62
6242	Combustíveis	3 452,95	0,00	3 452,95	D	3 452,95	0,00	3 452,95
624213	Combustíveis - Tx Normal	3 452,95	0,00	3 452,95	D	3 452,95	0,00	3 452,95
6242131	Combustíveis - TA - V.Aq.	2 083,53	0,00	2 083,53	D	2 083,53	0,00	2 083,53
6242134	Combustíveis - S/ Trib. A	1 361,28	0,00	1 361,28	D	1 361,28	0,00	1 361,28
6242135	Combustíveis - Tot. Ded.	8,14	0,00	8,14	D	8,14	0,00	8,14
6243	Água	1 471,28	0,00	1 471,28	D	1 471,28	0,00	1 471,28
62431	Água - Merc. Nacional	1 471,28	0,00	1 471,28	D	1 471,28	0,00	1 471,28
624311	Água - Merc. Nacional - T	1 774,63	0,00	1 774,63	D	1 774,63	0,00	1 774,63
625	Deslocações, estadas e tr	1 774,63	0,00	1 774,63	D	1 774,63	0,00	1 774,63
6251	Deslocações e estadas	472,61	0,00	472,61	D	472,61	0,00	472,61
62511	Deslocações e estadas - a	1 302,02	0,00	1 302,02	D	1 302,02	0,00	1 302,02
62512	Deslocações e estadas - n	69 997,40	2 432,38	67 565,02	D	69 997,40	2 432,38	67 565,02
626	Serviços diversos	51 574,85	2 382,21	49 192,64	D	51 574,85	2 382,21	49 192,64
6261	Rendas e alugueres	4 250,00	0,00	4 250,00	D	4 250,00	0,00	4 250,00
62611	Rendas da Sede	39 922,56	2 382,21	37 540,35	D	39 922,56	2 382,21	37 540,35
62612	Outras Rendas	7 402,29	0,00	7 402,29	D	7 402,29	0,00	7 402,29
62614	Aluguer de longa duração	2 665,67	0,00	2 665,67	D	2 665,67	0,00	2 665,67
626141	ALD - aceite p/ totalidad	4 736,62	0,00	4 736,62	D	4 736,62	0,00	4 736,62
626142	ALD - não aceite p/ total	8 091,75	0,00	8 091,75	D	8 091,75	0,00	8 091,75
6262	Comunicação	349,78	0,00	349,78	D	349,78	0,00	349,78
62621	Despesas postais	7 741,97	0,00	7 741,97	D	7 741,97	0,00	7 741,97
62622	Telefones	7 741,97	0,00	7 741,97	D	7 741,97	0,00	7 741,97
626221	Telefones - Merc. Nac.	7 741,97	0,00	7 741,97	D	7 741,97	0,00	7 741,97
6262213	Telefones - Merc. Nac. -	4 646,45	26,35	4 620,10	D	4 646,45	26,35	4 620,10
6263	Seguros	1 394,10	0,00	1 394,10	D	1 394,10	0,00	1 394,10
62631	Seguros	195,17	0,00	195,17	D	195,17	0,00	195,17
626311	Multiriscos	1 198,93	0,00	1 198,93	D	1 198,93	0,00	1 198,93
626312	Responsabilidade Civil	3 252,35	26,35	3 226,00	D	3 252,35	26,35	3 226,00
62635	Ramo viaturas	1 677,13	0,00	1 677,13	D	1 677,13	0,00	1 677,13
626351	Seguros-viaturas - aceite	1 575,22	26,35	1 548,87	D	1 575,22	26,35	1 548,87
626352	Seguros-viaturas - n/ ace	15,22	0,00	15,22	D	15,22	0,00	15,22
6266	Despesas de representação	15,22	0,00	15,22	D	15,22	0,00	15,22
62662	Despesas de representação	5 531,18	23,48	5 507,70	D	5 531,18	23,48	5 507,70
6267	Limpeza, higiene e confort							

8
50
L

6268	Outros serviços	114,47	0,34	114,13	D	114,47	0,34	114,13
Soma Líquida								
63	Gastos com o pessoal	201 350,94	7 254,19	194 096,75	D	201 350,94	7 254,19	194 096,75
631	Remunerações dos órgãos s	365 179,49	8 467,33	356 712,16	D	365 179,49	8 467,33	356 712,16
6311	Rem. - órg. soc. - vencim	29 882,00	242,34	29 639,66	D	29 882,00	242,34	29 639,66
6313	Rem. - órg. soc. - s. fér	18 851,04	0,00	18 851,04	D	18 851,04	0,00	18 851,04
6314	Rem. - órg. soc. - s. nat	1 450,08	0,00	1 450,08	D	1 450,08	0,00	1 450,08
6315	Rem. - órg. soc. - s. ali	1 450,08	0,00	1 450,08	D	1 450,08	0,00	1 450,08
6319	Rem. - órg. soc. - ajudas	4 650,62	242,34	4 408,28	D	4 650,62	242,34	4 408,28
632	Remunerações do pessoal	3 480,18	0,00	3 480,18	D	3 480,18	0,00	3 480,18
6321	Remunerações do pessoal -	239 653,03	7 022,09	232 630,94	D	239 653,03	7 022,09	232 630,94
6322	Remunerações do pessoal -	172 632,93	0,00	172 632,93	D	172 632,93	0,00	172 632,93
6323	Remunerações do pessoal -	8 087,80	0,00	8 087,80	D	8 087,80	0,00	8 087,80
6324	Remunerações do pessoal -	14 560,25	0,00	14 560,25	D	14 560,25	0,00	14 560,25
6325	Remunerações do pessoal -	15 430,13	0,00	15 430,13	D	15 430,13	0,00	15 430,13
6326	Remunerações do pessoal -	25 659,51	7 022,09	18 637,42	D	25 659,51	7 022,09	18 637,42
6328	Remunerações do pessoal -	723,63	0,00	723,63	D	723,63	0,00	723,63
635	Encargos sobre remuneraçõ	3 979,08	0,00	3 979,08	D	3 979,08	0,00	3 979,08
6351	Enc. s/rem. -Cx.G.Aposent	59 103,72	0,00	59 103,72	D	59 103,72	0,00	59 103,72
6352	Enc. s/rem. -Seg.Social	5 648,09	0,00	5 648,09	D	5 648,09	0,00	5 648,09
6353	Enc. s/rem. - ADSE	50 479,21	0,00	50 479,21	D	50 479,21	0,00	50 479,21
6354	ACSS Adm.Central do Siste	51,03	0,00	51,03	D	51,03	0,00	51,03
636	Seguros de acidentes no t	2 925,39	0,00	2 925,39	D	2 925,39	0,00	2 925,39
6362	Seg.ac.trb. - pessoal	5 275,83	1 077,84	4 197,99	D	5 275,83	1 077,84	4 197,99
638	Outros gastos com o pesso	5 275,83	1 077,84	4 197,99	D	5 275,83	1 077,84	4 197,99
6382	Ogp - pessoal	31 264,91	125,06	31 139,85	D	31 264,91	125,06	31 139,85
Soma Líquida								
64	Gastos de depreciação e d	365 179,49	8 467,33	356 712,16	D	365 179,49	8 467,33	356 712,16
642	Ativos fixos tangíveis	44 418,61	0,00	44 418,61	D	44 418,61	0,00	44 418,61
6422	Edifícios outras construç	38 261,30	0,00	38 261,30	D	38 261,30	0,00	38 261,30
6423	Equipamento básico	16 954,85	0,00	16 954,85	D	16 954,85	0,00	16 954,85
6425	Equipamento administrativ	15 934,28	0,00	15 934,28	D	15 934,28	0,00	15 934,28
6427	Outros ativos fixos tangí	1 803,44	0,00	1 803,44	D	1 803,44	0,00	1 803,44
643	Ativos intangíveis	3 568,73	0,00	3 568,73	D	3 568,73	0,00	3 568,73
6433	Programas de computador	6 157,31	0,00	6 157,31	D	6 157,31	0,00	6 157,31
Soma Líquida								
68	Outros gastos	44 418,61	0,00	44 418,61	D	44 418,61	0,00	44 418,61
681	Impostos	1 216,01	0,00	1 216,01	D	1 216,01	0,00	1 216,01
6812	Impostos indiretos	1 209,40	0,00	1 209,40	D	1 209,40	0,00	1 209,40
68122	Imposto sobre o valor acr	511,93	0,00	511,93	D	511,93	0,00	511,93
6813	Taxas	511,93	0,00	511,93	D	511,93	0,00	511,93
688	Outros	697,47	0,00	697,47	D	697,47	0,00	697,47
6882	Donativos	6,61	0,00	6,61	D	6,61	0,00	6,61
68822	Donativos não aceites	6,61	0,00	6,61	D	6,61	0,00	6,61
Soma Líquida								
72	Prestações de serviços	1 216,01	0,00	1 216,01	D	1 216,01	0,00	1 216,01
721	Serviço A	179,07	591 118,51	590 939,44	C	179,07	591 118,51	-590 939,44
7211	Serviço a - mercado nacio	0,00	591 118,51	591 118,51	C	0,00	591 118,51	-591 118,51
728	Descontos e abatimentos	0,00	591 118,51	591 118,51	C	0,00	591 118,51	-591 118,51
7281	Prest. serv.-desc. abatim	179,07	0,00	179,07	D	179,07	0,00	179,07
Soma Líquida								
78	Outros rendimentos	179,07	591 118,51	590 939,44	C	179,07	591 118,51	-590 939,44
781	Rendimentos suplementares	0,00	8 278,91	8 278,91	C	0,00	8 278,91	-8 278,91
7816	Outros rendimentos suplem	0,00	3 000,00	3 000,00	C	0,00	3 000,00	-3 000,00
78162	Out.ren.supl.-n/ esp. ine	0,00	3 000,00	3 000,00	C	0,00	3 000,00	-3 000,00
781621	Out.ren.supl.-n/ esp. ine	0,00	3 000,00	3 000,00	C	0,00	3 000,00	-3 000,00
787	Rendimentos em investimen	0,00	3 000,00	3 000,00	C	0,00	3 000,00	-3 000,00
7872	Sinistros	0,00	5 278,85	5 278,85	C	0,00	5 278,85	-5 278,85
788	Outros	0,00	5 278,85	5 278,85	C	0,00	5 278,85	-5 278,85
7888	Outros não especificados	0,00	0,06	0,06	C	0,00	0,06	-0,06
Soma Líquida								
81	Resultado líquido do perí	0,00	8 278,91	8 278,91	C	0,00	8 278,91	-8 278,91
818	Resultado líquido	18 405,63	18 405,63	0,00		18 405,63	18 405,63	0,00
Soma Líquida								
Soma Líquida		18 405,63	18 405,63	0,00		18 405,63	18 405,63	0,00
Soma Líquida		5 099 389,07	5 099 389,07	0,00		5 099 389,07	5 099 389,07	0,00

2
90
1

RELATÓRIO DE REVISÃO LIMITADA DE DEMONSTRAÇÕES FINANCEIRAS

Introdução

Efectuámos uma revisão limitada das demonstrações financeiras anexas da EMES – Empresa Municipal de Estacionamento de Sintra, EM, SA (a entidade), que compreendem o balanço em 30 de Junho de 2019, que evidencia um total de 1.520.025 euros e um total de capital próprio de 1.322.699 euros, incluindo um resultado líquido de 2.150 euros e a demonstração de resultados por naturezas relativa ao período de seis meses findo naquela data.

Responsabilidades do órgão de gestão

É da responsabilidade do órgão de gestão a preparação de demonstrações financeiras da Entidade de acordo, em todos os aspetos materiais, com a Norma Contabilística e de Relato Financeiro para Pequenas Entidades, e pela criação e manutenção de um sistema de controlo interno apropriado para permitir a preparação de demonstrações financeiras isentas de distorção material devida a fraude ou erro.

Responsabilidades do auditor

A nossa responsabilidade consiste em expressar uma conclusão sobre as demonstrações financeiras anexas. O nosso trabalho foi efectuado de acordo com as normas internacionais de revisão limitada de demonstrações financeiras e demais normas e orientações técnicas e éticas da Ordem dos Revisores Oficiais de Contas. Estas normas exigem que o nosso trabalho seja conduzido de forma a concluir se algo chegou ao nosso conhecimento que nos leve a acreditar que as demonstrações financeiras, como um todo, não estão preparadas em todos os aspectos materiais de acordo com a Norma Contabilística e de Relato Financeiro para Pequenas Entidades.

Uma revisão limitada de demonstrações financeiras é um trabalho de garantia limitada de fiabilidade. Os procedimentos que efectuámos consistem fundamentalmente em indagações e procedimentos analíticos e consequente avaliação da prova obtida.

Os procedimentos efectuados numa revisão limitada são significativamente mais reduzidos do que os procedimentos efectuados numa auditoria executada de acordo com as Normas Internacionais de Auditoria (ISA). Consequentemente, não expressamos uma opinião de auditoria sobre estas demonstrações financeiras.

Conclusão

Com base no trabalho efectuado, nada chegou ao nosso conhecimento que nos leve a concluir que as demonstrações financeiras anexas da EMES – Empresa Municipal de Estacionamento de Sintra, EM, SA em 30 de Junho de 2019 não se encontram preparadas, em todos os aspectos materiais, de acordo com a Norma Contabilística e de Relato Financeiro para Pequenas Entidades.

Lisboa, 19 de Julho de 2019

CAIANO PEREIRA, ANTÓNIO E JOSÉ REIMÃO
Sociedade de Revisores Oficiais de Contas
Representada por


Luís Pedro Caiano Pereira
ROC nº 842

